



ESTADO DE ALAGOAS
SECRETARIA DE ESTADO DE RESSOCIALIZAÇÃO E INCLUSÃO SOCIAL
CHEFIA ESPECIAL DE GESTÃO PENITENCIÁRIA
CHEFIA ESPECIAL DE UNIDADES PENITENCIÁRIAS
CHEFIA DE PESQUISA E ESTATÍSTICA

MAPA DIÁRIO DA POPULAÇÃO CARCERÁRIA - PLANTÃO DE 31/10/2022 A 01/11/2022 - Fonte: Unidades Prisionais

1- PENITENCIÁRIA MASCULINA BALDOMERO CAVALCANTE DE OLIVEIRA(PMBCO)
2- PRESÍDIO DE SEGURANÇA MÉDIA PROFESSOR CYRIDIÃO DURVAL E SILVA(PSMPCDS)
3- PRESÍDIO DO AGRESTE (PA)
4- NÚCLEO RESSOCIALIZADOR DA CAPITAL(NRC)
5- PENITENCIÁRIA DE SEGURANÇA MÁXIMA(PENSM)

6- ESTABELECIMENTO PRISIONAL FEMININO SANTA LUZIA (EPFSL)
7- CENTRO PSQUIÁTRICO JUDICIÁRIO PEDRO MARINHO SURUAGY(CPJ)
8- PRESÍDIO DE SEGURANÇA MÁXIMA (PSM)

*COLÔNIA AGROINDUSTRIAL SÃO LEONARDO(CAISL) INTERDITADA POR ORDEM JUDICIAL.

POPULAÇÃO ATIVA DAS UNIDADES PRISIONAIS

| UNIDADES PRISIONAIS ATIVAS | CAPACIDADE PREVISTA | | CAPACIDADE ATUAL | | POPULAÇÃO CARCERÁRIA | | | | | | | | | DISPONIBILIDADES | | EXCEDENTES | |
|----------------------------|---------------------|------|------------------|------|----------------------|------|-------------|------|---------------------|------|--|------|-------|------------------|------|------------|-------|
| | | | | | CONDENADOS | | PROVISÓRIOS | | MEDIDA DE SEGURANÇA | | INTERNADOS PARA TRATAMENTO E LAUDOS PSQUIÁTRICOS | | TOTAL | | | QUANT. | % |
| | Masc. | Fem. | Masc. | Fem. | Masc. | Fem. | Masc. | Fem. | Masc. | Fem. | Masc. | Fem. | | Masc. | Fem. | | |
| PMBCO | 418 | - | 872 | - | 1321 | - | 181 | - | - | - | - | - | 1502 | - | - | 630 | 72,2 |
| PSMPCDS | 320 | - | 404 | - | 75 | - | 807 | - | - | - | - | - | 882 | - | - | 478 | 118,3 |
| PSM** | 192 | - | 192 | - | 26 | - | 73 | - | - | - | - | - | 99 | 93 | - | -93 | -48,4 |
| PA | 789 | - | 960 | - | 532 | - | 449 | - | - | - | - | - | 981 | - | - | 21 | 2,2 |
| EPFSL | - | 221 | - | 221 | - | 75 | - | 64 | - | - | - | - | 139 | - | 82 | -82 | -37,1 |
| CPJ** | 137 | - | 99 | 9 | 6 | 1 | 50 | 7 | 45 | 1 | - | - | 110 | - | 2 | 2 | 1,9 |
| NRC** | 157 | - | 157 | - | 96 | - | - | - | - | - | - | - | 96 | 61 | - | -61 | -38,9 |
| PENSM | 676 | - | 694 | - | 376 | - | 395 | - | - | - | - | - | 771 | - | - | 77 | 11,1 |
| TOTAL | 2689 | 221 | 3378 | 230 | 2432 | 76 | 1955 | 71 | 45 | 1 | - | - | 4580 | 152 | 82 | 972 | 26,9 |
| TOTAL GERAL | 2910 | | 3608 | | 2508 | | 2026 | | 46 | | | | | 234 | | | |

POPULAÇÃO CARCERÁRIA NÃO RECOLHIDA NO SISTEMA PRISIONAL

| UNIDADES/REGIMES | CAPACIDADE | | POPULAÇÃO CARCERÁRIA | | | | TOTAL |
|-----------------------------------|------------|------|----------------------|------|-------------|------|-------|
| | | | CONDENADOS | | PROVISÓRIOS | | |
| | Masc. | Fem. | Masc. | Fem. | Masc. | Fem. | |
| CAISL*** (semiaberto) | - | - | 4002 | 240 | - | - | 4242 |
| CAISL*** (aberto) | - | - | 2071 | 161 | - | - | 2232 |
| PRESOS EM PENITENCIÁRIAS FEDERAIS | - | - | 1 | - | - | - | 1 |
| TOTAL | - | - | 6074 | 401 | - | - | 6475 |

* Interdição da Colônia Agroindustrial, destinada a presos do regime Semiaberto da Capital, esculpida no D.O.E em 26/09/2008, fls. 43 e 44.

** Unidades diferenciadas, com projeto e público alvo específico.

*** números referentes a quantidade de prontosuários controlados pela Unidade Prisional.

CONTROLE DE BENEFICIÁRIOS DA CENTRAL DE PENAS E MEDIDAS ALTERNATIVAS (CEAPA)

| DADOS - | PRESTAÇÃO DE SERVIÇOS A COMUNIDADE | PRESTAÇÃO DE SERVIÇOS A COMUNIDADE + COMPARECIMENTO | PRESTAÇÃO PECUNIÁRIA | PRESTAÇÃO PECUNIÁRIA + COMPARECIMENTO | PRESTAÇÃO DE SERVIÇOS COMUNITÁRIOS + PRESTAÇÃO PECUNIÁRIA | PRESTAÇÃO DE SERVIÇOS COMUNITÁRIOS + PRESTAÇÃO PECUNIÁRIA + COMPARECIMENTO | COMPARECIMENTO | OUTROS | TOTAL |
|---------------|------------------------------------|---|----------------------|---------------------------------------|---|--|----------------|--------|-------|
| SETEMBRO/2022 | | | | | | | | | |
| MACEIÓ | 900 | 227 | 189 | 235 | 238 | 68 | 68 | 23 | 1.948 |
| ARAPIRACA | 131 | - | 12 | - | 86 | - | 1 | 60 | 290 |
| TOTAL | 1.031 | 227 | 201 | 235 | 324 | 68 | 69 | 83 | 2.238 |

CONTROLE DE PRESOS COM MONITORAMENTO ELETRÔNICO - Atualizado em 15/10/2022

| POR TIPIFICAÇÃO CRIMINAL | | | | POR SITUAÇÃO | | | |
|--------------------------|--------|----------|-------|--------------------|--------|----------|-------|
| | Homens | Mulheres | Total | | Homens | Mulheres | Total |
| Homicídio | 234 | 17 | 251 | Medidas Cautelares | 395 | 72 | 467 |
| Latrocínio | 1 | 1 | 2 | Condenados | 471 | 40 | 511 |
| Roubo | 216 | 7 | 223 | Medidas Protetivas | 0 | 0 | 0 |
| Tráfico de drogas | 211 | 71 | 282 | Vítimas | 0 | 47 | 47 |
| Estupro | 51 | 1 | 52 | Total | 866 | 159 | 1025 |
| Outros | 153 | 62 | 215 | | | | |
| Total | 866 | 159 | 1025 | | | | |

DADOS COMPLEMENTARES

| EVENTOS REGISTRADOS EM 2022 | | PRESOS RECOLHIDOS EM PENITENCIÁRIAS FEDERAIS | | PRESOS ESTRANGEIROS NO SISTEMA PRISIONAL | | | |
|-----------------------------|---------------|--|--|--|-------|------|------------|
| FUGAS | 17 | ESTABELECIMENTO | | NACIONALIDADE | MASC. | FEM. | UNIDADE |
| RECAPTURAS | 5 | TOTAL | | BELGA/BRASILEIRO * | 1 | - | NRC |
| TENTATIVA DE FUGA | 5 | PENITENCIÁRIA FEDERAL DE CAMPO GRANDE/MS | | 1 | - | - | ABERTO |
| ÓBITOS | VIOLENTOS | 1 | | COLOMBIANO | 3 | - | SEMIABERTO |
| | CLÍNICOS | 3 | | PORTUGUÊS | 1 | - | PMBCO |
| | INDETERMINADO | 4 | | ITALIANO | 1 | - | PMBCO |
| | TOTAL | 8 | | TOTAL | 7 | - | |
| | | | | * BRASILEIROS NATURALIZADO | | | |

QUADRO RESUMO

| | Quant | % |
|---|-------|------|
| POPULAÇÃO CARCERÁRIA GERAL INCLUINDO OS PRESOS DO REGIME ABERTO, SEMIABERTO E PRESOS EM PENITENCIÁRIAS FEDERAIS | 11055 | |
| POPULAÇÃO CARCERÁRIA RECOLHIDA NAS UNIDADES PRISIONAIS | 4580 | |
| POPULAÇÃO CARCERÁRIA EXCEDENTE(UNIDADES PRISIONAIS + PRESOS DO REGIME SEMIABERTO) | 5214 | 145 |
| POPULAÇÃO CARCERÁRIA EXCEDENTE RECOLHIDA NAS UNIDADES PRISIONAIS | 972 | 26,9 |
| INTERNADOS SEM REFERÊNCIA FAMILIAR | 5 | |
| POPULAÇÃO CARCERÁRIA POR 100.000 MIL HABITANTES | | 333 |
| PRESOS RECOLHIDOS EM DELEGACIAS - CAPITAL E INTERIOR - REFERENTE A SETEMBRO/2022 | 18 | |

| MOVIMENTAÇÕES OCORRIDAS DURANTE O PLANTÃO DE 31/10/2022 A 01/11/2022 | | | | | | | | | | ACUMULADOS DO MÊS DE OUTUBRO | | | | |
|--|---------------------------|--------------------|----------------|--------|-------|------------|----------------------|--------|--------------------|------------------------------|---------------------------|--------|----------------|--------|
| UNIDADES PRISIONAIS **PORTAS DE ENTRADA | ENTRADAS DE DELEGACIAS | ALVARÁS/ SAÍDAS | TRANSFERÊNCIAS | | FUGAS | RECAPTURAS | TENTATIVA DE FUGA | ÓBITOS | TRANSF. EXTERNA | UNIDADES | ENTRADAS DE DELEGACIAS | SAÍDAS | TRANSFERÊNCIAS | |
| | | | ENTRADAS | SAÍDAS | | | | | | | | | ENTRADAS | SAÍDAS |
| PMBCO | - | 3 | 1 | - | - | - | - | - | - | PMBCO | - | 44 | 36 | 37 |
| PSMPCDS | - | 2 | - | 1 | - | - | - | - | - | PSMPCDS | - | 58 | 101 | 5 |
| PSM | 3 | - | - | - | - | - | - | - | - | PA | 50 | 54 | 27 | 48 |
| *PA | 1 | 1 | - | - | - | - | - | - | - | CPJ | 3 | 4 | 4 | 1 |
| **EPFSL | - | - | - | 1 | - | - | - | - | - | EPFSL | 16 | 19 | 1 | 1 |
| **CPJ | - | - | 1 | - | - | - | - | - | - | NRC | - | 4 | - | - |
| NRC | - | - | - | - | - | - | - | - | - | PSM. | 132 | 20 | - | 135 |
| PENSM | - | 1 | - | - | - | - | - | - | - | PENSM | - | 38 | 81 | 23 |
| CAISL* (semiaberto) | - | - | - | - | - | - | - | - | - | TOTAL | 201 | 241 | 250 | 250 |
| CAISL* (aberto) | - | - | - | - | - | - | - | - | - | | | | | |
| TOTAL | 4 | 7 | 2 | 2 | - | - | - | - | - | | | | | |

ESCOLTAS ORDINÁRIAS E EXTRAORDINÁRIAS OCORRIDAS NO PLANTÃO DE 31/10/2022 A 01/11/2022

| ESCOLTAS EXTERNAS E INTERNAS ORDINÁRIAS | | | | | | | ESCOLTAS EXTERNAS EXTRAORDINÁRIAS | | | | | | |
|---|-------|---------|--------|-------|--------|-------|-----------------------------------|-------|-------------------|---------------------------------------|-----|--------------------------|-------|
| UNIDADES. | SAÚDE | JUSTIÇA | SOCIAL | RONDA | OUTROS | TOTAL | UNIDADES. | SAÚDE | 10º DP/IML/PSM | RECAMIAMEN TOIPRISAO DOMICILIAR | IML | CENTRAL DE FLAGRANTES | TOTAL |
| PMBCO | - | - | - | X | - | - | PMBCO | - | - | - | - | - | - |
| PSMPCDS | - | - | - | X | - | - | PSMPCDS | - | - | - | - | - | - |
| PSM | - | 2 | - | X | - | 2 | PSM | - | - | - | - | - | - |
| PENSM | 1 | 1 | - | X | - | 2 | PENSM | - | - | - | - | - | - |
| CPJ | - | - | - | X | - | - | CPJ | - | - | - | - | - | - |
| NRC | 1 | - | - | X | - | 1 | NRC | - | - | - | - | - | - |
| EPFSL | - | - | - | X | - | - | EPFSL | - | - | - | - | - | - |
| AGRESTE | - | - | - | - | - | - | CEUP | - | - | - | - | - | - |
| TOTAL | 2 | 3 | - | - | - | 5 | TOTAL | - | - | - | - | - | - |

| REMOÇÃO INTERNA EXTRAORDINÁRIAS | | | | | | |
|---------------------------------|-------|--------|---------|---------|-----|-------|
| UNIDADES | SAÚDE | OITIVA | VOTAÇÃO | SELEÇÃO | PAD | TOTAL |
| CPJ/PMBCO | - | - | - | - | - | - |
| EPFSL/PMBCO | - | - | - | - | - | - |
| PSMPCDS/PMBCO | - | - | - | - | - | - |
| PENSM/PMBCO | - | - | - | - | - | - |
| NRC/PMBCO | - | - | - | - | - | - |
| NRC | - | - | - | - | - | - |
| EPFSL | - | - | - | - | - | - |
| AGRESTE | - | - | - | - | - | - |
| TOTAL | - | - | - | - | - | - |

| AUDIÊNCIAS REALIZADAS POR VIDEOCONFERÊNCIA | | | |
|--|---------|-----------|-------------|
| UNIDADE | CAPITAL | CANCELADA | JUSTIFICADA |
| PMBCO | - | - | - |
| PSMPCDS | - | - | - |
| PSM | - | - | - |
| PA | - | - | - |
| EPFSL | - | - | - |
| CPJ | - | - | - |
| CCC | - | - | - |
| NRC | - | - | - |
| PENSM | - | - | - |
| TOTAL | - | - | - |

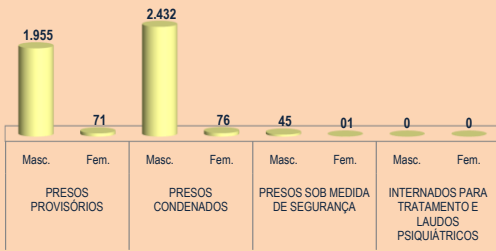
| SAÍDAS DA GSAU E BALÇÃO CIDADÃO REALIZADAS, CANCELADAS NÃO REALIZADAS OU AUD. JUSTIFICADAS | | |
|--|-----------|---------------|
| UNIDADE | REALIZADA | NÃO REALIZADA |
| PMBCO | - | - |
| PSMPCDS | - | - |
| HCP | - | - |
| PA | - | - |
| EPFSL | - | - |
| CPJ | - | - |
| CCC | - | - |
| NRC | - | - |
| PENSM | - | - |
| TOTAL | - | - |

| ATIVIDADES PRISIONAIS | | | | | | |
|-----------------------|---------------|-------|---|---------|--------------------------------------|-------|
| UNIDADES | TRANSFERENCIA | RONDA | RETORNO PARA UNIDADE DE ORIGEM | REVISTA | DEVOLVENDO A UNIDADE DE ORIGEM | TOTAL |
| EPFSL/CPJ | 1 | - | - | - | - | 1 |
| PSMPCDS/PMBCO | 1 | - | - | - | - | 1 |
| | - | - | - | - | - | - |
| | - | - | - | - | - | - |
| | - | - | - | - | - | - |
| | - | - | - | - | - | - |
| | - | - | - | - | - | - |
| | - | - | - | - | - | - |
| TOTAL | 2 | - | - | - | - | 2 |

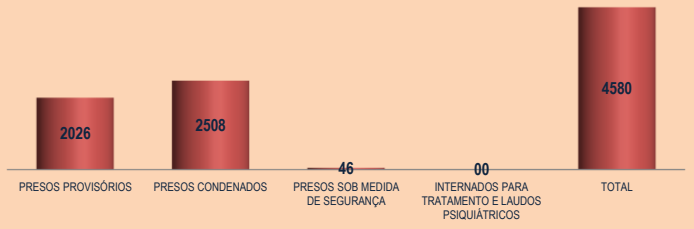
| CAPITAL/INTERIOR SAÍDAS | | QUANT | ACUMULADOS DO MÊS DE OUTUBRO | |
|-------------------------|----------------------|-------|--|-------|
| SAÍDAS | AUDIÊNCIA PRESENCIAL | | (JURÍDICO, SAÚDE, REMOÇÃO EXTERNA) | QUANT |
| 9ºVCC | | 3 | AUDIÊNCIAS NA CAPITAL | 26 |
| CEDIM | | 2 | AUDIÊNCIAS NO INTERIOR | 8 |
| | | - | AUDIÊNCIAS EM OUTROS ESTADOS | - |
| | | - | HOSPITAIS | 17 |
| | | - | CLÍNICAS/UPAS/AMBULATÓRIOS | 21 |
| | | - | REMOÇÃO INTERNA(ATENDIMENTO MÉDICO, OITIVAS, PADS) | 3 |
| | | - | CENTRAL DE FLAGRANTES | 13 |
| TOTAL | | 5 | OUTROS | 62 |

GRÁFICOS COMPARATIVOS

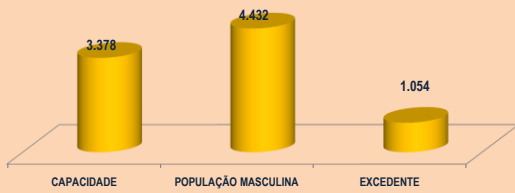
QUANTIDADE DE PRESOS RECOLHIDOS NO SISTEMA PRISIONAL - MASCULINO/FEMININO



QUANTIDADE PRESOS RECOLHIDOS NAS UNIDADES PRISIONAIS



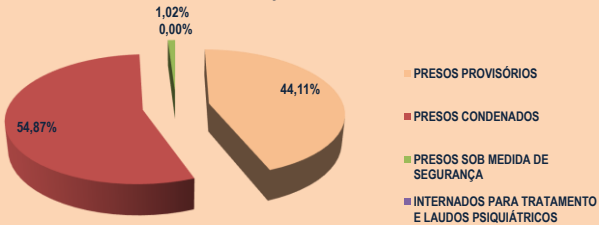
COMPARATIVO DA POPULAÇÃO CARCERÁRIA MASCULINA



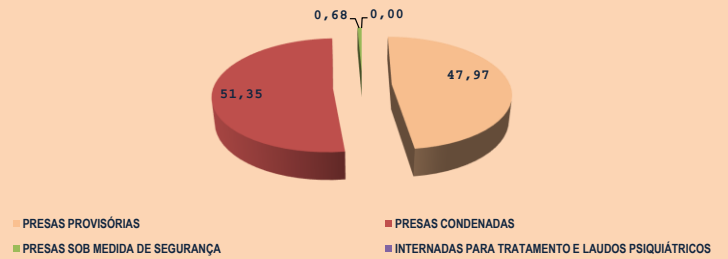
COMPARATIVO DA POPULAÇÃO CARCERÁRIA FEMININA



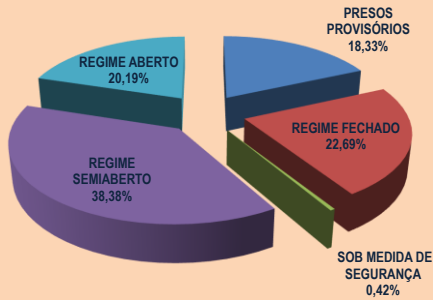
PERCENTUAL DA POPULAÇÃO CARCERÁRIA MASCULINA



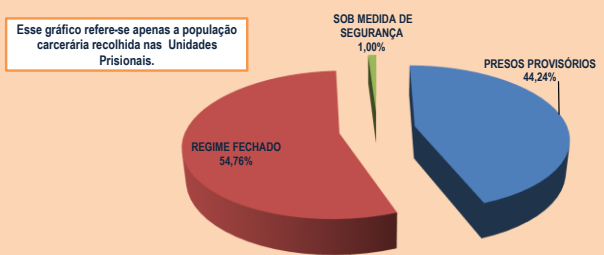
PERCENTUAL DA POPULAÇÃO CARCERÁRIA FEMININA



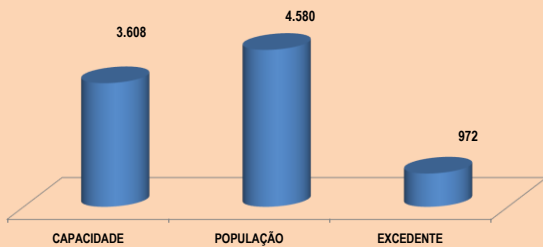
PERCENTUAL DA POPULAÇÃO CARCERÁRIA GERAL



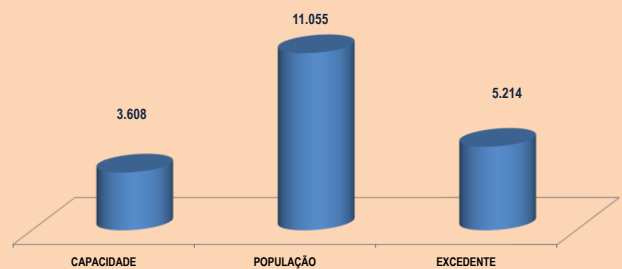
PERCENTUAL DA POPULAÇÃO CARCERÁRIA RECOLHIDA NAS UNIDADES PRISIONAIS



COMPARATIVO DA POPULAÇÃO CARCERÁRIA RECOLHIDA NAS UNIDADES PRISIONAIS



COMPARATIVO DA POPULAÇÃO TOTAL INCLUINDO OS PRESOS DO REGIME ABERTO, SEMIABERTO E PRESOS RECOLHIDOS NAS PENITENCIÁRIAS FEDERAIS



Maceió, 01 de Novembro de 2022.

Juliana de Paula Ferreira Santos - PPAI MAT. 46.730-8
Chefe de Pesquisa e Estatística - CEUP/CEGP/SERIS - AL