



MAPA DIÁRIO DA POPULAÇÃO CARCERÁRIA - PLANTÃO DE 27/07/2022 À 28/07/2022 - Fonte: Unidades Prisionais																
1 - PENITENCIÁRIA MASCULINA BALDOMERO CAVALCANTE DE OLIVEIRA (PMBCO)					5 - CASA DE CUSTÓDIA DA CAPITAL (CC) DESATIVADA											
2 - PRESÍDIO DE SEGURANÇA MÉDIA PROFESSOR CYRIDIÃO DURVAL E SILVA (PSMPCDS)					6 - ESTABELECIMENTO PRISIONAL FEMININO SANTA LUZIA (EPFSL)											
3 - PRESÍDIO DO AGRESTE (PA)					7 - CENTRO PSIQUIÁTRICO JUDICIÁRIO PEDRO MARINHO SURUAGY (CPJ)											
4 - NÚCLEO RESSOCIALIZADOR DA CAPITAL (NRC)					8 - PRESÍDIO DE SEGURANÇA MÁXIMA (PSM)											
9 - PENITENCIÁRIA DE SEGURANÇA MÁXIMA (PENSM)					* COLÔNIA AGROINDUSTRIAL SÃO LEONARDO (CAISL) INTERDITADA POR ORDEM JUDICIAL.											

POPULAÇÃO ATIVA DAS UNIDADES PRISIONAIS																	
UNIDADES PRISIONAIS ATIVAS	CAPACIDADE PREVISTA		CAPACIDADE ATUAL		POPULAÇÃO CARCERÁRIA								DISPONIBILIDADES		EXCEDENTES		
	Masc.	Fem.	Masc.	Fem.	CONDENADOS		PROVISÓRIOS		MEDIDA DE SEGURANÇA		INTERNADOS PARA TRATAMENTO E LAUDOS PSIQUIÁTRICOS		TOTAL	Masc.	Fem.	QUANT.	%
					Masc.	Fem.	Masc.	Fem.	Masc.	Fem.	Masc.	Fem.					
PMBCO	418	-	773	-	1398	-	145	-	-	-	-	-	1543	-	-	770	99,6
PSMPCDS	320	-	404	-	79	-	783	-	-	-	-	-	862	-	-	458	113,4
PSM	192	-	192	-	14	-	46	-	-	-	-	-	60	132	-	-132	-68,8
PA	789	-	960	-	627	-	384	-	-	-	-	-	1011	-	-	51	5,3
EPFSL	-	221	-	221	-	77	-	69	-	-	-	-	146	-	75	-75	-33,9
CPJ**	137	-	99	9	9	2	50	6	35	1	-	-	103	5	00	-5	-4,6
NRC**	157	-	157	-	88	-	-	-	-	-	-	-	88	69	-	-69	-43,9
PENSM	676	-	694	-	402	-	439	-	-	-	-	-	841	-	-	147	21,2
TOTAL	2689	221	3279	230	2617	79	1847	75	35	1	-	-	4654	206	75	1145	32,6
TOTAL GERAL	2910		3509		2696		1922		36		-		281				

POPULAÇÃO CARCERÁRIA NÃO RECOLHIDA NO SISTEMA PRISIONAL										
UNIDADES/REGIMES	CAPACIDADE		POPULAÇÃO CARCERÁRIA				TOTAL	* Interdição da Colônia Agroindustrial, destinada a presos do regime Semiaberto da Capital, esculpida no D.O.E em 26/09/2008, fls.43 e 44. ** Unidades diferenciadas, com projeto e público alvo específico. ***números referentes a quantidade de prontuários controlados pela Unidade Prisional.		
	Masc.	Fem.	CONDENADOS		PROVISÓRIOS					
			Masc.	Fem.	Masc.	Fem.				
CAISL*** (semiaberto)	-	-	3793	223	-	-	4016			
CAISL*** (aberto)	-	-	2004	156	-	-	2160			
PRESOS EM PENITENCIÁRIAS FEDERAIS	-	-	1	-	-	-	1			
TOTAL	-	-	5798	379	-	-	6177			

CONTROLE DE BENEFICIÁRIOS DA CENTRAL DE PENAS E MEDIDAS ALTERNATIVAS (CEAPA)									
DADOS - JUNHO/2022	PRESTAÇÃO DE SERVIÇOS A COMUNIDADE	PRESTAÇÃO DE SERVIÇOS A COMUNIDADE + COMPARECIMENTO	PRESTAÇÃO PECUNIÁRIA	PRESTAÇÃO PECUNIÁRIA + COMPARECIMENTO	PRESTAÇÃO DE SERVIÇOS COMUNITÁRIOS + PRESTAÇÃO PECUNIÁRIA	PRESTAÇÃO DE SERVIÇOS COMUNITÁRIOS + PRESTAÇÃO PECUNIÁRIA + COMPARECIMENTO	COMPARECIMENTO	OUTROS	TOTAL
MACEIÓ	825	223	175	188	238	70	65	20	1.804
ARAPIRACA	132	-	9	-	78	-	1	60	280
TOTAL	957	223	184	188	316	70	66	80	2.084

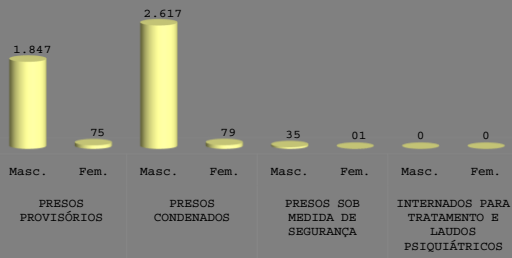
CONTROLE DE PRESOS COM MONITORAMENTO ELETRÔNICO - Atualizado em 30/06/2022									
POR TIPIFICAÇÃO CRIMINAL				POR SITUAÇÃO					
	Homens	Mulheres	Total	Medidas Cautelares		Homens	Mulheres	Total	
Homicídio	256	17	273			552	68	620	
Latrocínio	2	1	3			464	44	508	
Roubo	236	7	243			0	0	0	
Tráfico de drogas	239	72	311			0	42	42	
Estupro	70	1	71					1170	
Outros	213	56	269			1016	154		
Total	1016	154	1170						

DADOS COMPLEMENTARES									
EVENTOS REGISTRADOS EM 2022		PRESOS RECOLHIDOS EM PENITENCIÁRIAS FEDERAIS				PRESOS ESTRANGEIROS NO SISTEMA PRISIONAL			
FUGAS	1	ESTABELECIMENTO		TOTAL		NACIONALIDADE	MASC.	FEM.	UNIDADE
RECAPTURAS	-	PENITENCIÁRIA FEDERAL DE CAMPO GRANDE/MS		1		BELGA/BRASILEIRO *	1	-	NRC
TENTATIVA DE FUGA	4	TOTAL		1		ARGENTINA	1	-	CAISL/ABERTO
ÓBITOS	VIOLENTOS	1					COLOMBIANO	3	CAISL/SEMIABERTO
	CLÍNICOS	4					PORTUGUÊS	1	PMBCO
	INDETERMINADO	1					ITALIANO	1	PMBCO
	TOTAL	6					TOTAL	7	
* BRASILEIROS NATURALIZADOS									

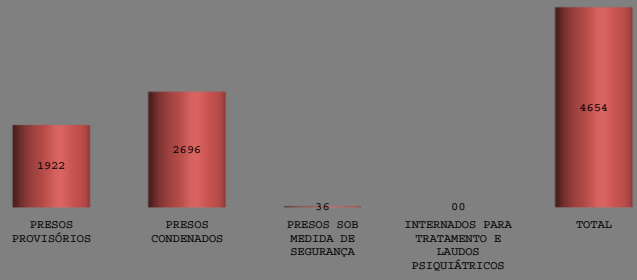
QUADRO RESUMO										
									Quant	%
POPULAÇÃO CARCERÁRIA GERAL INCLUINDO OS PRESOS DO REGIME ABERTO, SEMIABERTO E PRESOS EM PENITENCIÁRIAS FEDERAIS									10831	
POPULAÇÃO CARCERÁRIA RECOLHIDA NAS UNIDADES PRISIONAIS									4654	
POPULAÇÃO CARCERÁRIA EXCEDENTE (UNIDADES PRISIONAIS + PRESOS DO REGIME SEMIABERTO)									5161	147
POPULAÇÃO CARCERÁRIA EXCEDENTE RECOLHIDA NAS UNIDADES PRISIONAIS									1145	32,6
INTERNADOS SEM REFERÊNCIA FAMILIAR									5	
POPULAÇÃO CARCERÁRIA POR 100.000 MIL HABITANTES										326
PRESOS RECOLHIDOS EM DELEGACIAS - CAPITAL E INTERIOR - REFERENTE A JUNHO/2022)									15	

GRÁFICOS COMPARATIVOS

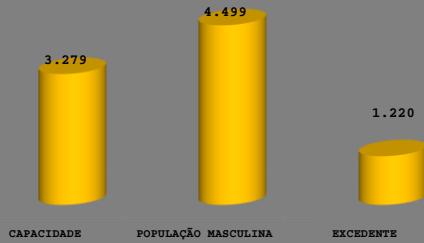
QUANTIDADE DE PRESOS RECOLHIDOS NO SISTEMA PRISIONAL - MASCULINO/FEMININO



QUANTIDADE PRESOS RECOLHIDOS NAS UNIDADES PRISIONAIS



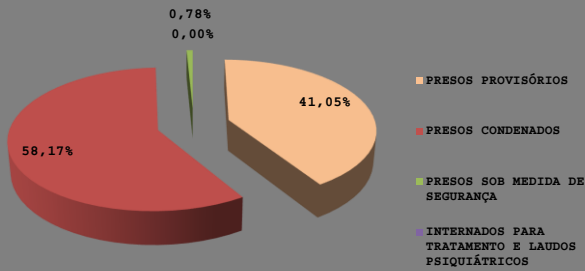
COMPARATIVO DA POPULAÇÃO CARCERÁRIA MASCULINA



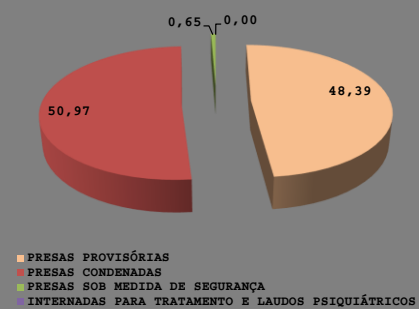
COMPARATIVO DA POPULAÇÃO CARCERÁRIA FEMININA



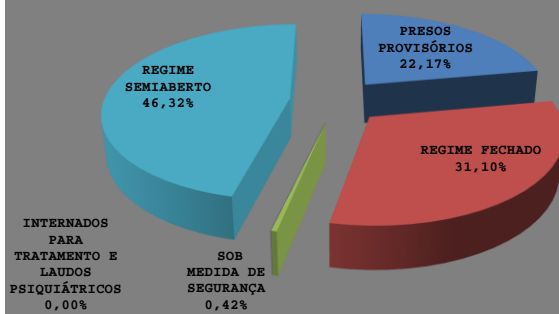
PERCENTUAL DA POPULAÇÃO CARCERÁRIA MASCULINA



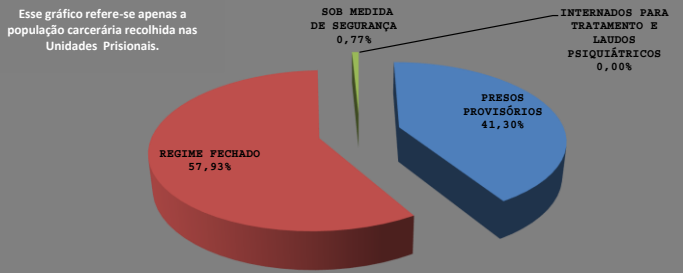
PERCENTUAL DA POPULAÇÃO CARCERÁRIA FEMININA



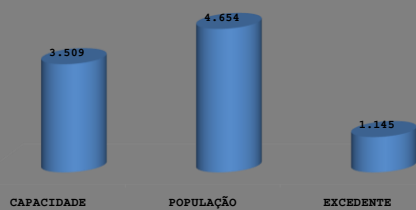
PERCENTUAL DA POPULAÇÃO CARCERÁRIA GERAL



PERCENTUAL DA POPULAÇÃO CARCERÁRIA RECOLHIDA NAS UNIDADES PRISIONAIS



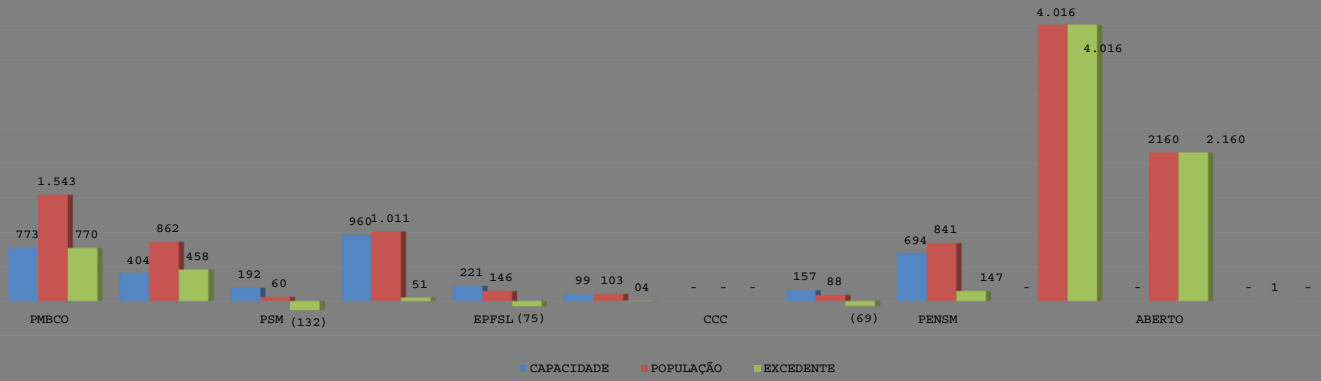
COMPARATIVO DA POPULAÇÃO CARCERÁRIA RECOLHIDA NAS UNIDADES PRISIONAIS



COMPARATIVO DA POPULAÇÃO TOTAL INCLUINDO OS PRESOS DO REGIME ABERTO, SEMIABERTO E PRESOS RECOLHIDOS NAS PENITENCIÁRIAS FEDERAIS



COMPARATIVO: CAPACIDADE X POPULAÇÃO X EXCEDENTE



Maceió, 28 de Julho de 2022.

Juliana de Paula Ferreira Santos - PPAL MAT. 46730-8
 Chefe de Pesquisa e Estatística - CEUP/CEGP/SERIS - AL