



MAPA DIÁRIO DA POPULAÇÃO CARCERÁRIA - PLANTÃO DE 06/07/2022 À 07/07/2022 - Fonte: Unidades Prisionais

1 - PENITENCIÁRIA MASCULINA BALDOMERO CAVALCANTE DE OLIVEIRA (PMBCO)	5 - CASA DE CUSTÓDIA DA CAPITAL (CC) DESATIVADA
2 - PRESÍDIO DE SEGURANÇA MÉDIA PROFESSOR CYRIDIÃO DURVAL E SILVA (PSMPCDS)	6 - ESTABELECIMENTO PRISIONAL FEMININO SANTA LUZIA (EPFSL)
3 - PRESÍDIO DO AGRESTE (PA)	7 - CENTRO PSIQUIÁTRICO JUDICIÁRIO PEDRO MARINHO SURUAGY (CPJ)
4 - NÚCLEO RESSOCIALIZADOR DA CAPITAL (NRC)	8 - PRESÍDIO DE SEGURANÇA MÁXIMA (PSM)
9 - PENITENCIÁRIA DE SEGURANÇA MÁXIMA (PENSM)	* COLÔNIA AGROINDUSTRIAL SÃO LEONARDO (CAISL) INTERDITADA POR ORDEM JUDICIAL.

POPULAÇÃO ATIVA DAS UNIDADES PRISIONAIS

UNIDADES PRISIONAIS ATIVAS	CAPACIDADE PREVISTA		CAPACIDADE ATUAL		POPULAÇÃO CARCERÁRIA								DISPONIBILIDADES		EXCEDENTES		
	Masc.	Fem.	Masc.	Fem.	CONDENADOS		PROVISÓRIOS		MEDIDA DE SEGURANÇA		INTERNADOS PARA TRATAMENTO E LAUDOS PSIQUIÁTRICOS		TOTAL	Masc.	Fem.	QUANT.	%
					Masc.	Fem.	Masc.	Fem.	Masc.	Fem.	Masc.	Fem.					
PMBCO	418	-	773	-	1406	-	142	-	-	-	-	-	1548	-	-	775	100,3
PSMPCDS	320	-	404	-	79	-	744	-	-	-	-	-	823	-	-	419	103,7
PSM	192	-	192	-	33	-	85	-	-	-	-	-	118	74	-	-74	-38,5
PA	789	-	960	-	623	-	374	-	-	-	-	-	997	-	-	37	3,9
EPFSL	-	221	-	221	-	82	-	65	-	-	-	-	147	-	74	-74	-33,5
CPJ**	137	-	99	9	9	2	53	6	35	1	-	-	106	2	00	-2	-1,9
NRC**	157	-	157	-	92	-	-	-	-	-	-	-	92	65	-	-65	-41,4
PENSM	676	-	694	-	394	-	428	-	-	-	-	-	822	-	-	128	18,4
<b>TOTAL</b>	<b>2689</b>	<b>221</b>	<b>3279</b>	<b>230</b>	<b>2636</b>	<b>84</b>	<b>1826</b>	<b>71</b>	<b>35</b>	<b>1</b>	<b>-</b>	<b>-</b>	<b>4653</b>	<b>141</b>	<b>74</b>	<b>1144</b>	<b>32,6</b>
<b>TOTAL GERAL</b>	<b>2910</b>		<b>3509</b>		<b>2720</b>		<b>1897</b>		<b>36</b>		<b>-</b>		<b>215</b>				

POPULAÇÃO CARCERÁRIA NÃO RECOLHIDA NO SISTEMA PRISIONAL

UNIDADES/REGIMES	CAPACIDADE		POPULAÇÃO CARCERÁRIA				TOTAL	* Interdição da Colônia Agroindustrial, destinada a presos do regime Semiaberto da Capital, esculpida no D.O.E em 26/09/2008, fls.43 e 44. ** Unidades diferenciadas, com projeto e público alvo específico. ***números referentes a quantidade de prontuários controlados pela Unidade Prisional.
	Masc.	Fem.	CONDENADOS		PROVISÓRIOS			
			Masc.	Fem.	Masc.	Fem.		
CAISL*** (semiaberto)	-	-	3770	220	-	-	3990	
CAISL*** (aberto)	-	-	1986	154	-	-	2140	
PREÇOS EM PENITENCIÁRIAS FEDERAIS	-	-	1	-	-	-	1	
<b>TOTAL</b>	-	-	<b>5757</b>	<b>374</b>	-	-	<b>6131</b>	

CONTROLE DE BENEFICIÁRIOS DA CENTRAL DE PENAS E MEDIDAS ALTERNATIVAS (CEAPA)

DADOS - JUNHO/2022	PRESTAÇÃO DE SERVIÇOS A COMUNIDADE	PRESTAÇÃO DE SERVIÇOS A COMUNIDADE + COMPARECIMENTO	PRESTAÇÃO PECUNIÁRIA	PRESTAÇÃO PECUNIÁRIA + COMPARECIMENTO	PRESTAÇÃO DE SERVIÇOS COMUNITÁRIOS + PRESTAÇÃO PECUNIÁRIA	PRESTAÇÃO DE SERVIÇOS COMUNITÁRIOS + PRESTAÇÃO PECUNIÁRIA + COMPARECIMENTO	COMPARECIMENTO	OUTROS	TOTAL
MACEIÓ	825	223	175	188	238	70	65	20	1.804
ARAPIRACA	132	-	9	-	78	-	1	60	280
<b>TOTAL</b>	<b>957</b>	<b>223</b>	<b>184</b>	<b>188</b>	<b>316</b>	<b>70</b>	<b>66</b>	<b>80</b>	<b>2.084</b>

CONTROLE DE PRESOS COM MONITORAMENTO ELETRÔNICO - Atualizado em 30/06/2022

POR TIPIFICAÇÃO CRIMINAL				POR SITUAÇÃO			
	Homens	Mulheres	Total		Homens	Mulheres	Total
Homicídio	256	17	273	Medidas Cautelares	552	68	620
Latrocínio	2	1	3	Condenados	464	44	508
Roubo	236	7	243	Medidas Protetivas	0	0	0
Tráfico de drogas	239	72	311	Vítimas	0	42	42
Estupro	70	1	71	<b>Total</b>	<b>1016</b>	<b>154</b>	<b>1170</b>
Outros	213	56	269				
<b>Total</b>	<b>1016</b>	<b>154</b>	<b>1170</b>				

DADOS COMPLEMENTARES

EVENTOS REGISTRADOS EM 2022		PRESOS RECOLHIDOS EM PENITENCIÁRIAS FEDERAIS		PRESOS ESTRANGEIROS NO SISTEMA PRISIONAL			
FUGAS		ESTABELECIMENTO	TOTAL	NACIONALIDADE	MASC.	FEM.	UNIDADE
RECAPTURAS	-	PENITENCIÁRIA FEDERAL DE CAMPO GRANDE/MS	1	BELGA/BRASILEIRO *	1	-	NRC
TENTATIVA DE FUGA	4	TOTAL	1	ARGENTINA	1	-	CAISL/ABERTO
ÓBITOS	VIOLENTOS			COLOMBIANO	3	-	CAISL/SEMIABERTO
	CLÍNICOS	1		PORTUGUÊS	1	-	PMBCO
	INDETERMINADO	3		ITALIANO	1	-	PMBCO
	<b>TOTAL</b>	<b>5</b>		<b>TOTAL</b>	<b>7</b>	<b>-</b>	

\* BRASILEIROS NATURALIZADOS

QUADRO RESUMO

	Quant	%
POPULAÇÃO CARCERÁRIA GERAL INCLUINDO OS PRESOS DO REGIME ABERTO, SEMIABERTO E PRESOS EM PENITENCIÁRIAS FEDERAIS	10784	
POPULAÇÃO CARCERÁRIA RECOLHIDA NAS UNIDADES PRISIONAIS	4653	
POPULAÇÃO CARCERÁRIA EXCEDENTE (UNIDADES PRISIONAIS + PRESOS DO REGIME SEMIABERTO)	5134	146
POPULAÇÃO CARCERÁRIA EXCEDENTE RECOLHIDA NAS UNIDADES PRISIONAIS	1144	32,6
INTERNADOS SEM REFERÊNCIA FAMILIAR	5	
POPULAÇÃO CARCERÁRIA POR 100.000 MIL HABITANTES		325
PRESOS RECOLHIDOS EM DELEGACIAS - CAPITAL E INTERIOR - REFERENTE A MAIO/2022)	17	

MOVIMENTAÇÕES OCORRIDAS DURANTE O PLANTÃO DE 06/07/2022 À 07/07/2022										ACUMULADOS DO MÊS DE JULHO				
UNIDADES PRISIONAIS **PORTAS DE ENTRADA	ENTRADAS DE DELEGACIAS	ALVARÁS/ SAÍDAS	TRANSFERÊNCIAS		FUGAS	RECAPTURAS	TENTATIVA DE FUGA	ÓBITOS	TRANSF. EXTERNA	UNIDADES	ENTRADAS DE DELEGACIAS	SAÍDAS	TRANSFERÊNCIAS	
			ENTRADAS	SAÍDAS									ENTRADAS	SAÍDAS
PMBCO	1	1	-	-	-	-	-	-	-	PMBCO	1	2	13	-
PSMPCDS	-	2	-	-	-	-	-	-	-	PSMPCDS	-	6	1	-
PSM	8	2	-	-	-	-	-	-	-	PA	6	3	4	-
**PDA	6	1	-	-	-	-	-	-	-	CPJ	2	-	-	-
**EPFSL	-	1	-	-	-	-	-	-	-	EPFSL	1	1	-	-
**CPJ	-	-	-	-	-	-	-	-	-	NRC	-	1	-	-
NRC	-	1	-	-	-	-	-	-	-	PSM.	36	4	-	22
PENSM	-	1	-	-	-	-	-	-	-	PENSM	-	3	4	-
CAISL* (semiaberto)	-	-	-	-	-	-	-	-	-	TOTAL	46	20	22	22
CAISL* (aberto)	-	-	-	-	-	-	-	-	-					
TOTAL	15	9	-	-	-	-	-	-	-					

ESCOLTAS ORDINÁRIAS E EXTRAORDINÁRIAS OCORRIDAS NO PLANTÃO DE 06/07/2022 À 07/07/2022

ESCOLTAS EXTERNAS E INTERNAS ORDINÁRIAS							ESCOLTAS EXTERNAS EXTRAORDINÁRIAS						
UNIDADES.	SAÚDE	JUSTIÇA	SOCIAL	RONDA	OUTROS	TOTAL	UNIDADES.	SAÚDE	10º DP	RECAMBIAMENT O	IML	CENTRAL DE FLAGRANTES	TOTAL
PA	-	-	-	-	-	-	CAISL	-	-	-	-	-	-
PMBCO	1	-	-	X	-	1	PMBCO	-	-	-	-	-	-
PSMPCDS	-	-	-	X	-	-	PSM	-	-	-	-	-	-
EPFSL	-	-	-	X	-	-	HGE	1	-	-	-	-	1
PSM	-	2	-	X	-	2	CPJ	-	-	-	-	-	-
HCP	-	-	-	X	-	-	PSMPCDS	-	-	-	-	-	-
CPJ	-	-	-	X	-	-	PENSM	-	-	-	-	-	-
NRC	1	-	-	X	-	1	NRC	-	-	-	-	-	-
PENSM	-	-	-	X	-	-	TOTAL	1	-	-	-	-	1
TOTAL	2	2	-	-	-	4							

REMOÇÃO INTERNA EXTRAORDINÁRIAS							AUDIÊNCIAS REALIZADAS POR VIDEOCONFERÊNCIA				SAÍDAS DA GSAU E BALCÃO CIDADÃO REALIZADAS, CANCELADAS NÃO REALIZADAS OU AUD. JUSTIFICADAS		
UNIDADES	REVISTA	OITIVA	SOCIAL	SELEÇÃO	PAD	TOTAL	UNIDADE	CAPITAL	CANCELADA	JUSTIFICADA	UNIDADE	REALIZADA	NÃO REALIZADA
PSMPCDS/NRC	-	-	-	-	-	-	PMBCO	-	-	-	PMBCO	-	-
CCC/CPJ	-	-	-	-	-	-	PSMPCDS	-	-	-	PSMPCDS	-	-
PMBCO	-	-	-	-	-	-	PSM	-	-	-	HCP	-	-
PENSM/NRC	-	-	-	-	-	-	PA	-	-	-	PA	-	-
PMBCO/NRC	-	-	-	9	-	9	EPFSL	-	-	-	EPFSL	-	-
PENSM	-	-	-	-	-	-	CPJ	-	-	-	CPJ	-	-
	-	-	-	-	-	-	CCC	-	-	-	CCC	-	-
	-	-	-	-	-	-	NRC	-	-	-	NRC	-	-
TOTAL	-	-	-	9	-	9	PENSM	-	-	-	PENSM	-	-
	-	-	-	-	-	-	TOTAL	-	-	-	TOTAL	-	-

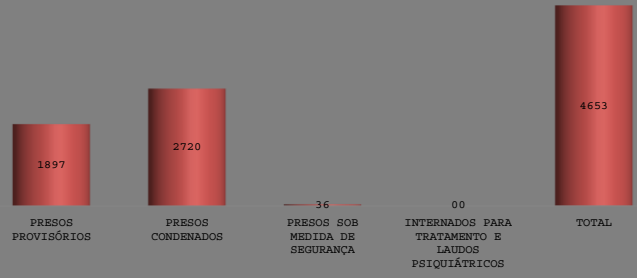
ATIVIDADES PRISIONAIS							AUDIÊNCIAS PRESENCIAL E POR VIDEOCONFERÊNCIA NA CAPITAL/INTERIOR/OUTROS (ESCOLTAS DIVERSAS)			
UNIDADES	TRANSFERENCI A	RONDA	RETORNO PARA UNIDADE DE ORIGEM/ OUTROS	REVISTA	DEVOLVENDO A UNIDADE DE ORIGEM	TOTAL	AUDIÊNCIAS/ CAPITAL/INTERIOR - VIDEOCONFERÊNCIA	QUANT	CAPITAL/INTERIOR SAÍDAS AUDIÊNCIA PRESENCIAL	QUANT
	-	-	-	-	-	-	HGE/HOSPITAL DE CORUIPE			1
	-	-	-	-	-	-	CEDIM			2
	-	-	-	-	-	-	9ªVCC			2
	-	-	-	-	-	-				
	-	-	-	-	-	-				
	-	-	-	-	-	-				
	-	-	-	-	-	-				
TOTAL	-	-	-	-	-	-	TOTAL			5

GRÁFICOS COMPARATIVOS

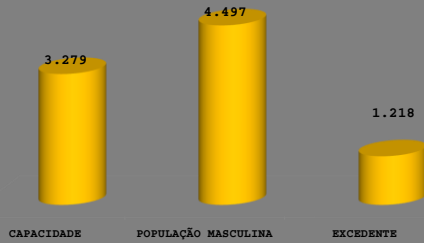
QUANTIDADE DE PRESOS RECOLHIDOS NO SISTEMA PRISIONAL - MASCULINO/FEMININO



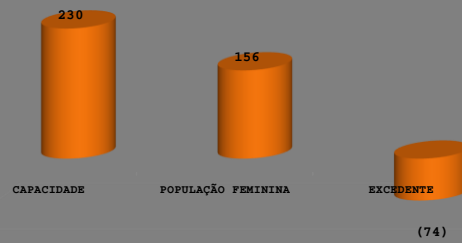
QUANTIDADE PRESOS RECOLHIDOS NAS UNIDADES PRISIONAIS



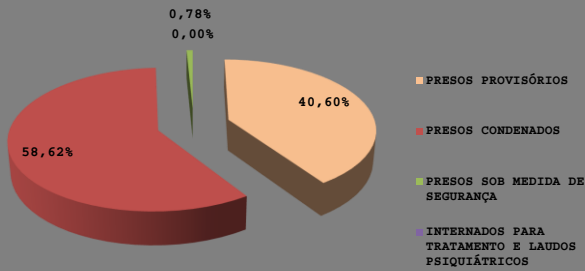
COMPARATIVO DA POPULAÇÃO CARCERÁRIA MASCULINA



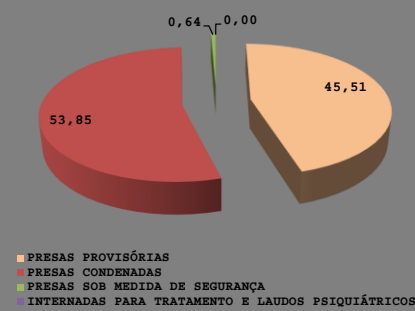
COMPARATIVO DA POPULAÇÃO CARCERÁRIA FEMININA



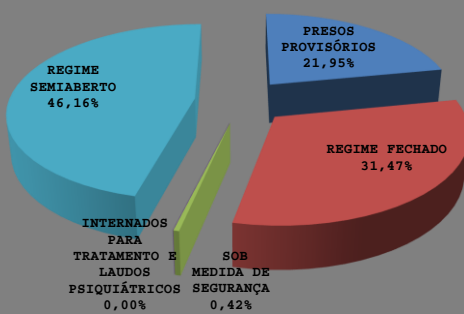
PERCENTUAL DA POPULAÇÃO CARCERÁRIA MASCULINA



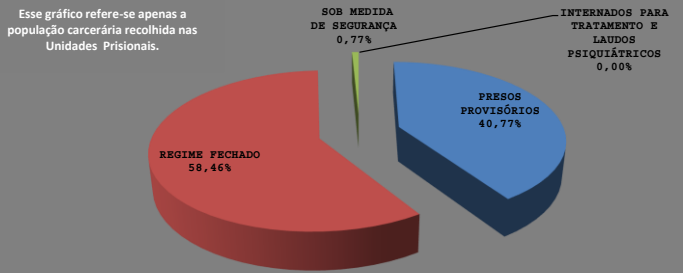
PERCENTUAL DA POPULAÇÃO CARCERÁRIA FEMININA



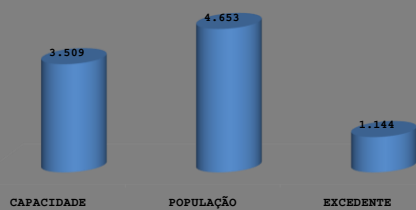
PERCENTUAL DA POPULAÇÃO CARCERÁRIA GERAL



PERCENTUAL DA POPULAÇÃO CARCERÁRIA RECOLHIDA NAS UNIDADES PRISIONAIS



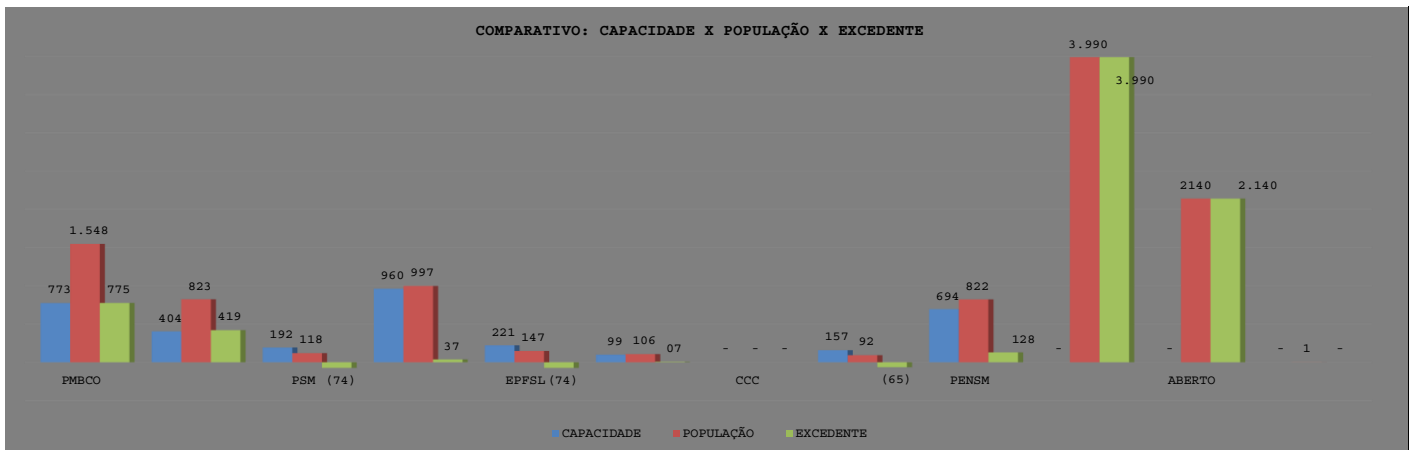
COMPARATIVO DA POPULAÇÃO CARCERÁRIA RECOLHIDA NAS UNIDADES PRISIONAIS



COMPARATIVO DA POPULAÇÃO TOTAL INCLUINDO OS PRESOS DO REGIME ABERTO, SEMIABERTO E PRESOS RECOLHIDOS NAS PENITENCIÁRIAS FEDERAIS



COMPARATIVO: CAPACIDADE X POPULAÇÃO X EXCEDENTE



Maceió, 07 de Julho de 2022.

Juliana de Paula Ferreira Santos - PPAL MAT. 46730-8  
 Chefe de Pesquisa e Estatística - CEUP/CEGP/SERIS - AL